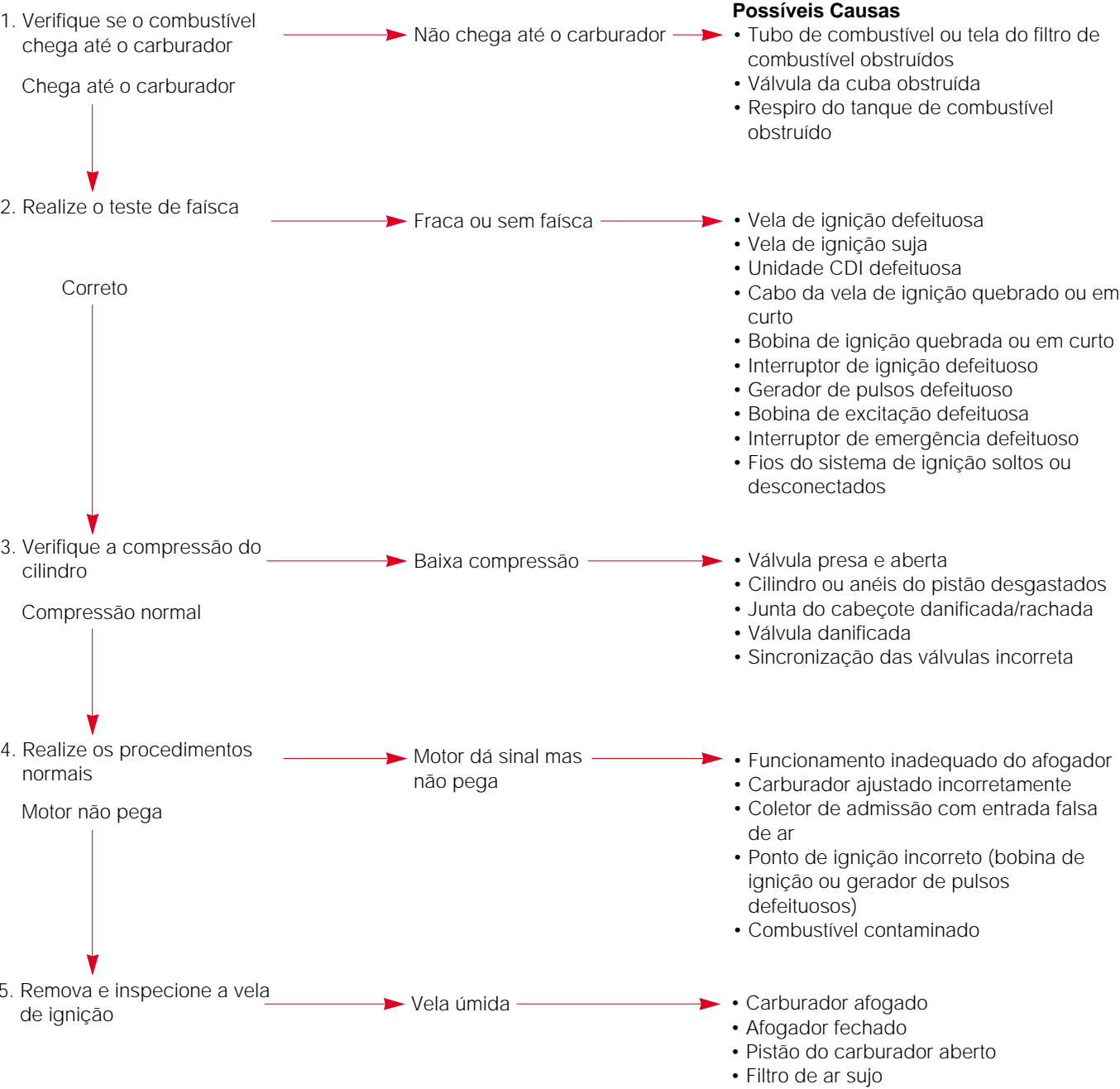
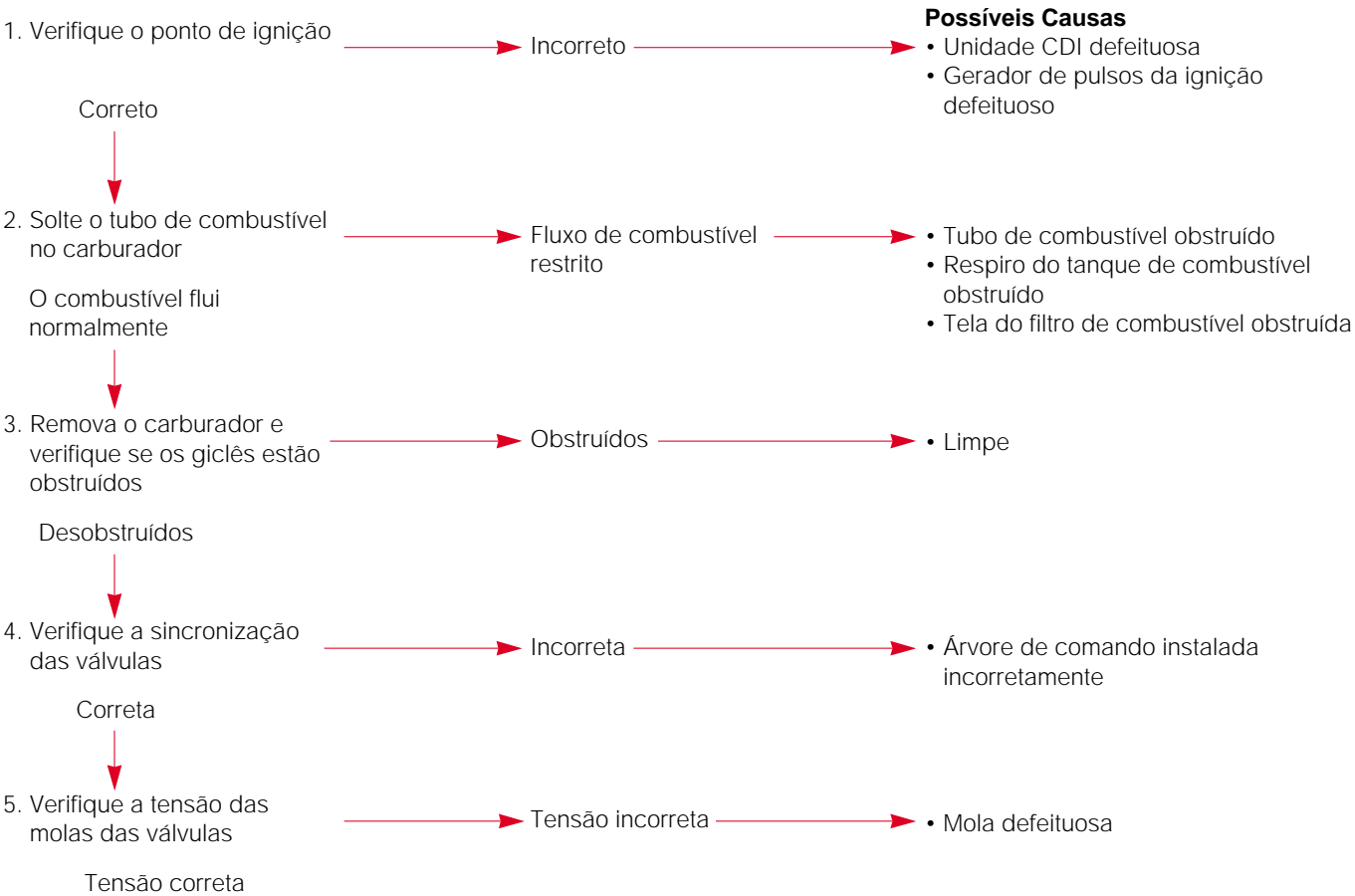


| | | | |
|------------------------------------|------|--|------|
| MOTOR NÃO PEGA/PARTIDA DIFÍCIL | 18-1 | MOTOR NÃO TEM POTÊNCIA | 18-3 |
| BAIXO DESEMPENHO EM ALTAS ROTAÇÕES | 18-2 | BAIXO DESEMPENHO EM BAIXAS ROTAÇÕES E MARCHA LENTA | 18-4 |
| DIRIGIBILIDADE RUIM | 18-2 | | |

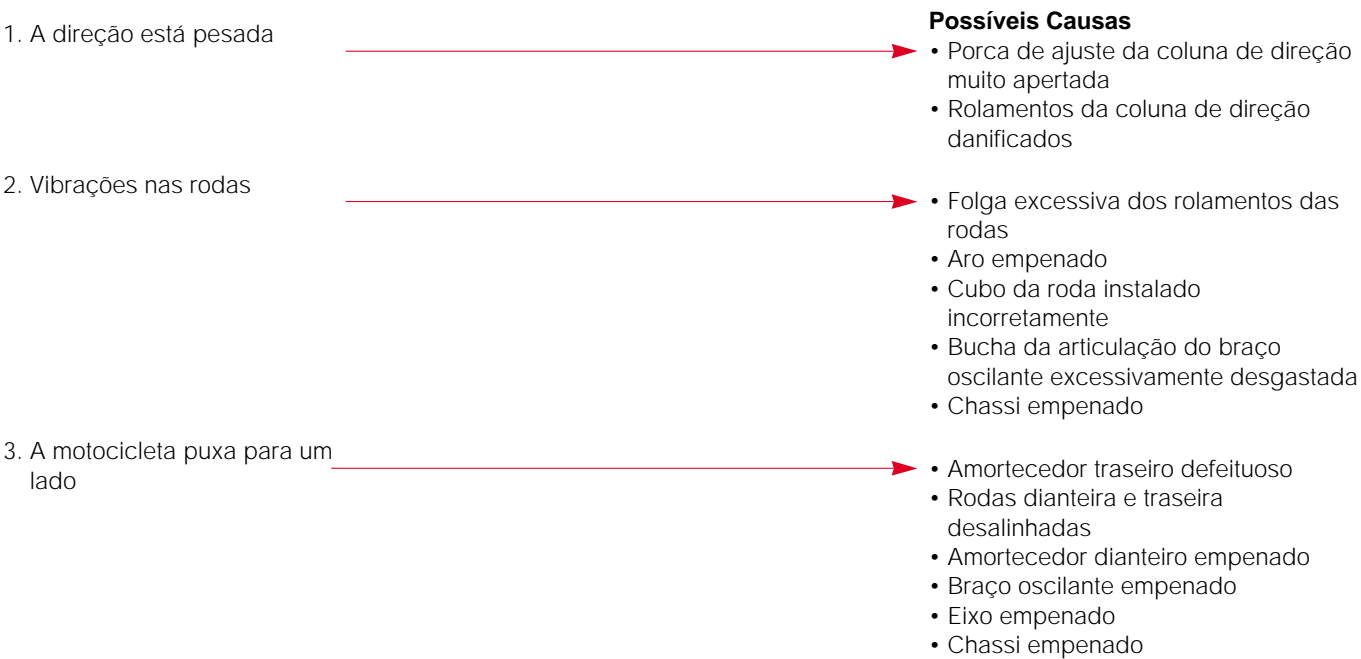
MOTOR NÃO PEGA/PARTIDA DIFÍCIL



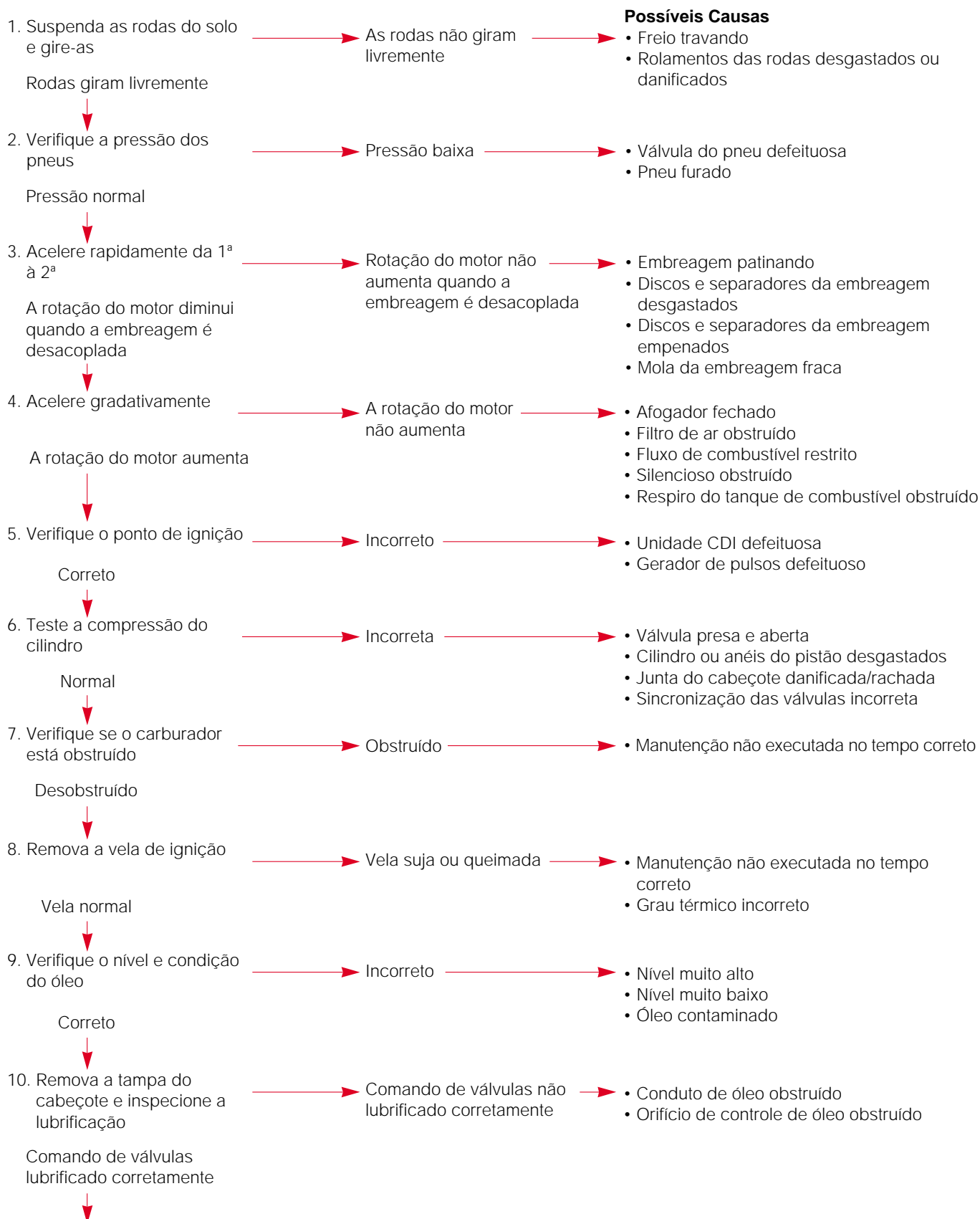
BAIXO DESEMPENHO EM ALTAS ROTAÇÕES



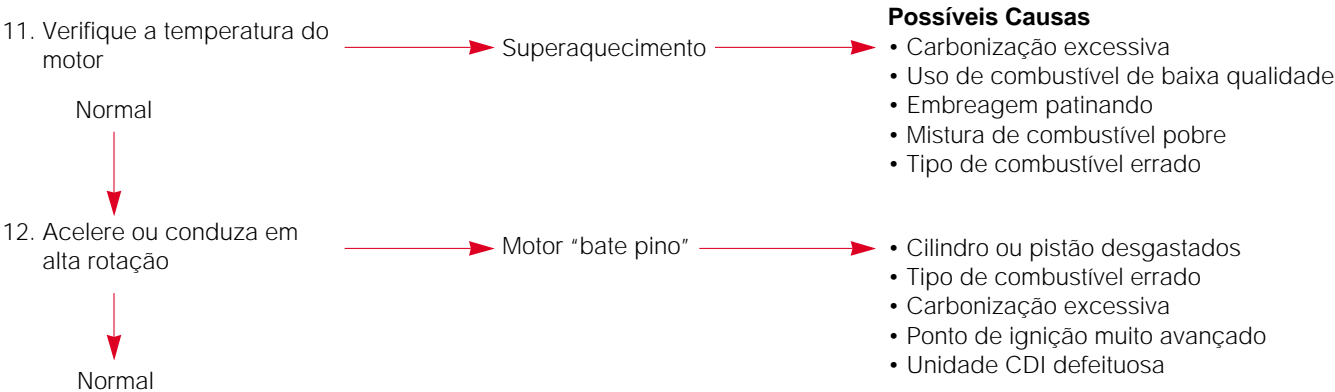
DIRIGIBILIDADE RUIM



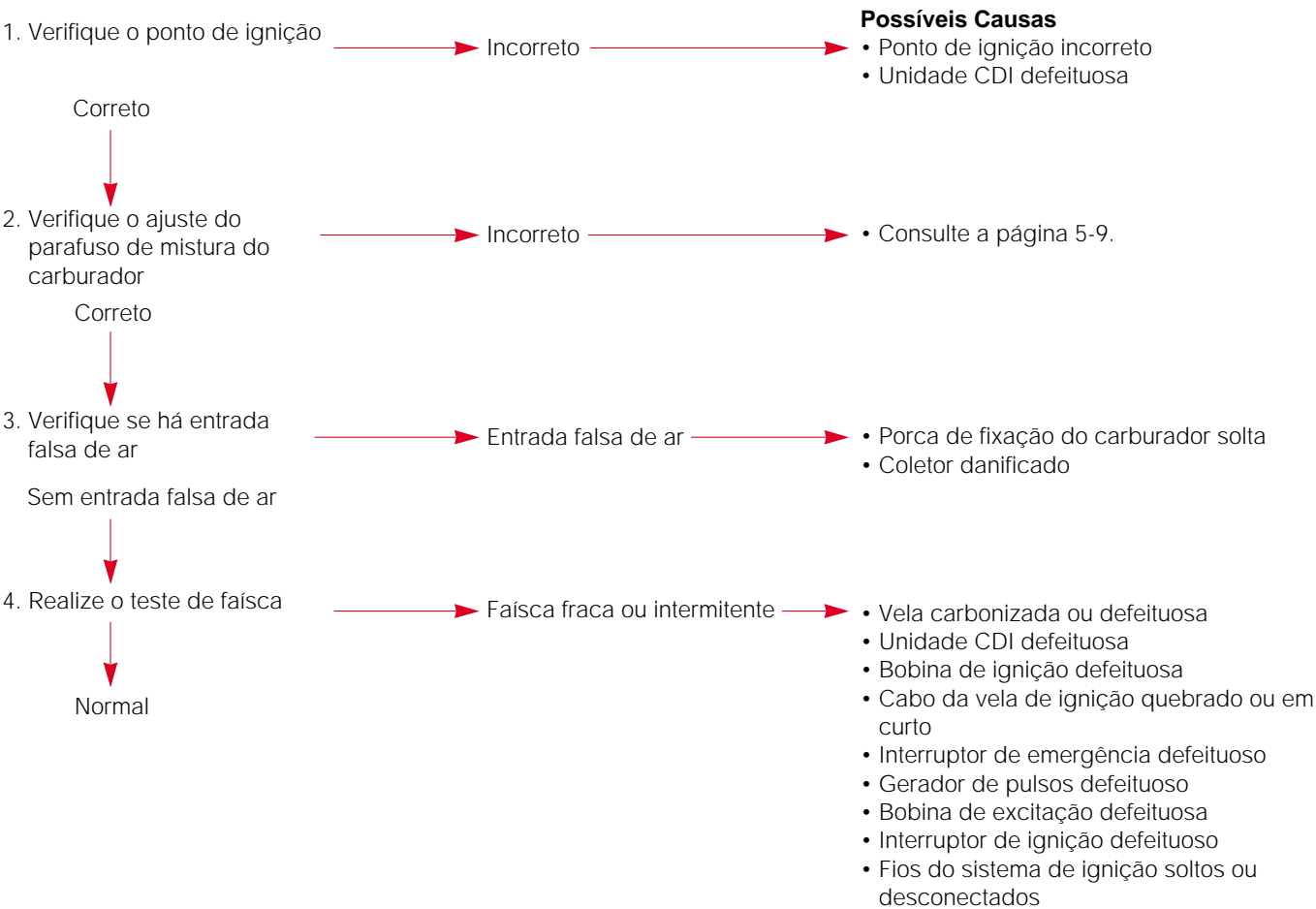
MOTOR NÃO TEM POTÊNCIA



MOTOR NÃO TEM POTÊNCIA (continuação)



BAIXO DESEMPENHO EM BAIXAS ROTAÇÕES E MARCHA LENTA



NOTA

[illegible]

COMO USAR ESTE MANUAL

Este manual descreve os procedimentos de serviço para a motocicleta XLR125.

Siga as recomendações da Tabela de Manutenção (Página 3-3) para assegurar que o veículo esteja em perfeitas condições de funcionamento.

A realização da primeira manutenção programada é extremamente importante. O desgaste inicial que ocorre durante o período de amaciamento será compensado.

Os capítulos 1 a 3 aplicam-se para a motocicleta em geral. O capítulo 2 ilustra os procedimentos de remoção/instalação de componentes que podem ser necessários para realizar os serviços descritos nas seções seguintes.

Os capítulos 4 a 16 descrevem as peças da motocicleta, agrupadas de acordo com sua localização.

Encontre o capítulo desejado nesta página e consulte o índice na primeira página do capítulo.

A maioria dos capítulos apresenta inicialmente a ilustração de um conjunto ou sistema, informações de serviço e diagnose de defeitos para aquele capítulo. As páginas seguintes apresentam procedimentos detalhados.

Caso você não consiga localizar a origem de algum problema, consulte o capítulo 18 “Diagnose de Defeitos”.

TODAS AS INFORMAÇÕES, ILUSTRAÇÕES, INSTRUÇÕES E ESPECIFICAÇÕES INCLUÍDAS NESTA PUBLICAÇÃO SÃO BASEADAS NAS INFORMAÇÕES MAIS RECENTES DISPONÍVEIS NA OCASIÃO DA APROVAÇÃO DA IMPRESSÃO DO MANUAL. A MOTO HONDA DA AMAZÔNIA LTDA SE RESERVA O DIREITO DE ALTERAR AS CARACTERÍSTICAS DA MOTOCICLETA A QUALQUER MOMENTO E SEM AVISO PRÉVIO, NÃO INCORRENDO, ASSIM, EM OBRIGAÇÕES DE QUALQUER ESPÉCIE. NENHUMA PARTE DESTA PUBLICAÇÃO PODE SER REPRODUZIDA SEM AVISO PRÉVIO. ESTE MANUAL FOI ELABORADO PARA PESSOAS QUE TENHAM CONHECIMENTOS BÁSICOS SOBRE A MANUTENÇÃO DAS MOTOS HONDA.

MOTO HONDA DA AMAZÔNIA LTDA.
Departamento de Serviços
Setor de Publicações Técnicas

ÍNDICE GERAL

| | | |
|------------------|---|----|
| | INFORMAÇÕES GERAIS | 1 |
| | AGREGADOS DO CHASSI/ SISTEMA DE ESCAPAMENTO | 2 |
| | MANUTENÇÃO | 3 |
| MOTOR | SISTEMA DE LUBRIFICAÇÃO | 4 |
| | SISTEMA DE COMBUSTÍVEL | 5 |
| | REMOÇÃO/INSTALAÇÃO DO MOTOR | 6 |
| | CABEÇOTE/VÁLVULAS | 7 |
| | CILINDRO/PISTÃO/ÁRVORE DE COMANDO | 8 |
| | EMBREAGEM/SISTEMA DE MUDANÇA DE MARCHAS | 9 |
| | ALTERNADOR | 10 |
| | ÁRVORE DE MANIVELAS/TRANSMISSÃO/ CONJUNTO DE PARTIDA | 11 |
| CHASSIS | RODA DIANTEIRA/FREIO/SUSPENSÃO/ DIREÇÃO | 12 |
| | RODA TRASEIRA/FREIO/SUSPENSÃO | 13 |
| SISTEMA ELÉTRICO | BATERIA/SISTEMA DE CARGA | 14 |
| | SISTEMA DE IGNIÇÃO | 15 |
| | LUZES/INSTRUMENTOS/INTERRUPTORES | 16 |
| | DIAGRAMA ELÉTRICO | 17 |
| | DIAGNOSE DE DEFEITOS | 18 |